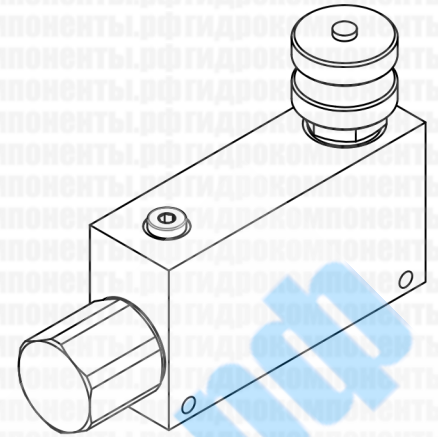
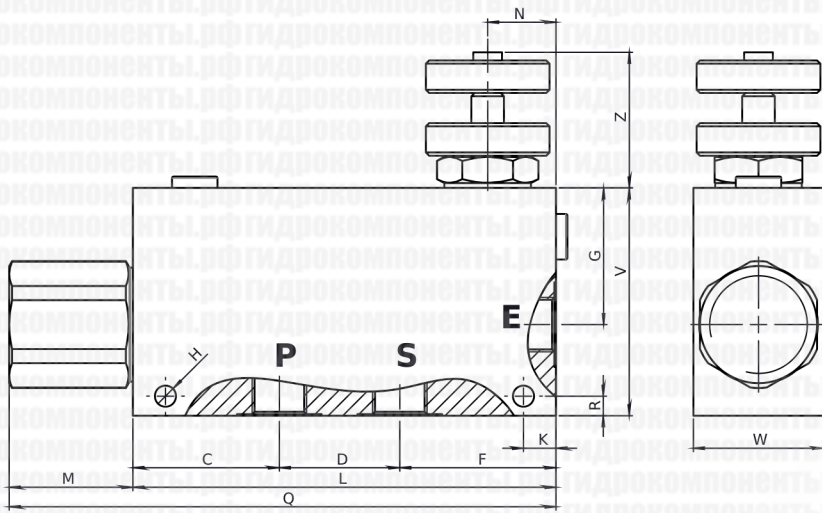
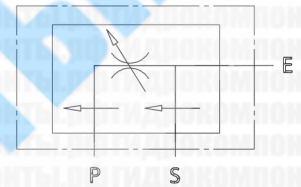


### Размеры



Гидравлическая схема



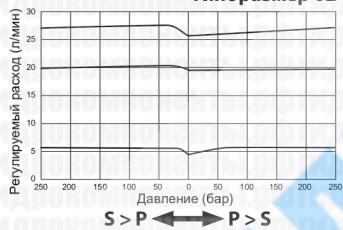
### Технические характеристики

| Типоразмер | E-P-S BSP | C  | D  | F  | G  | H   | K  | L   | M  | N  | R | Q   | V   | W  | Z                 | Масса, кг |
|------------|-----------|----|----|----|----|-----|----|-----|----|----|---|-----|-----|----|-------------------|-----------|
| 02         | 3/8       | 48 | 37 | 45 | 42 | 8,5 | 10 | 130 | 38 | 21 | 6 | 172 | 70  | 40 | 42 <sub>max</sub> | 1,37      |
| 03         | 1/2       | 48 | 37 | 45 | 42 | 8,5 | 10 | 130 | 38 | 21 | 6 | 172 | 70  | 40 | 42 <sub>max</sub> | 1,37      |
| 04         | 3/4       | 57 | 44 | 54 | 55 | 8,5 | 10 | 155 | 35 | 25 | 7 | 190 | 90  | 50 | 45 <sub>max</sub> | 2,44      |
| 05         | 1         | 55 | 50 | 50 | 58 | 8,5 | 10 | 155 | 35 | 25 | 7 | 190 | 100 | 50 | 45 <sub>max</sub> | 2,54      |

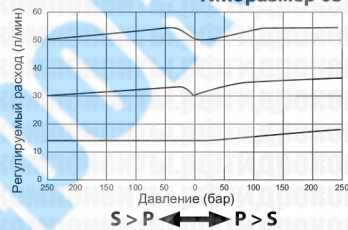
| Типоразмер                  | 02  | 03  | 04  | 05  |
|-----------------------------|-----|-----|-----|-----|
| Макс. давление (бар)        | 260 | 260 | 260 | 260 |
| Макс. расход на вх. (л/мин) | 50  | 85  | 150 | 190 |
| Макс. регул. расход (л/мин) | 40  | 60  | 90  | 120 |

### Графики характеристик

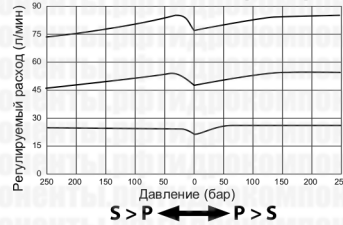
Типоразмер 02



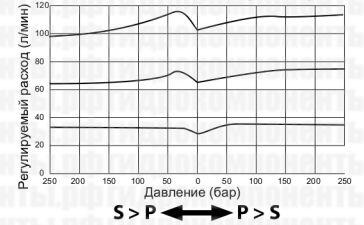
Типоразмер 03



Типоразмер 04



Типоразмер 05



**Материалы:** алюминий (корпус),  
закаленная сталь (внутренние части).

### Расшифровка обозначения

**PVEL**

--

#### Порты BSP

|    |     |
|----|-----|
| 02 | 3/8 |
| 03 | 1/2 |
| 04 | 3/4 |
| 05 | 1   |

